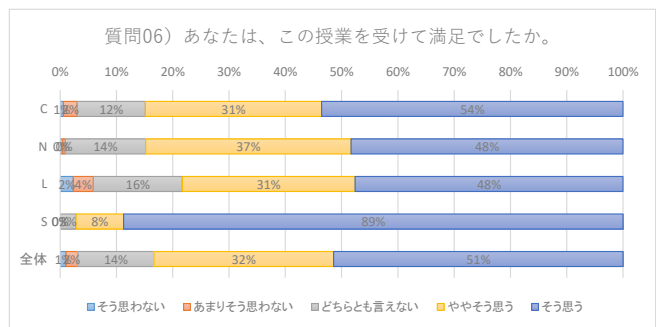
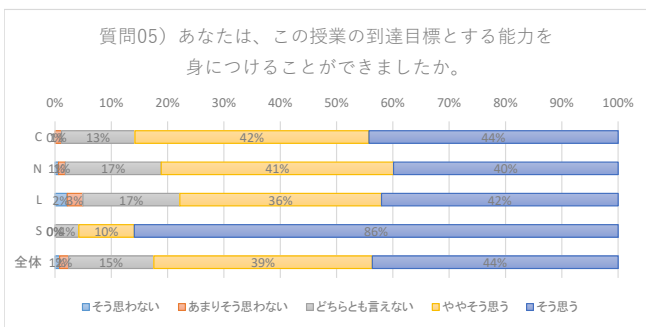
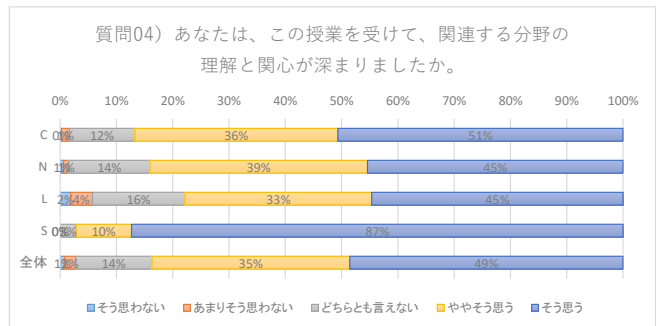
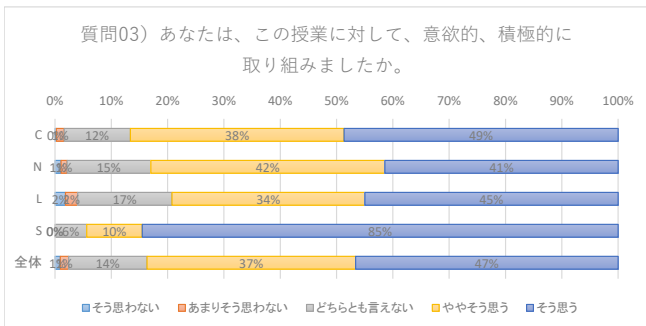
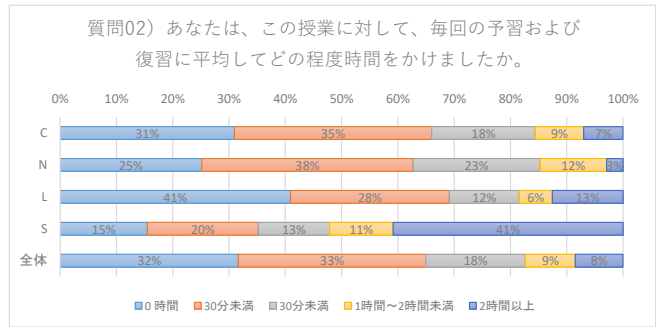
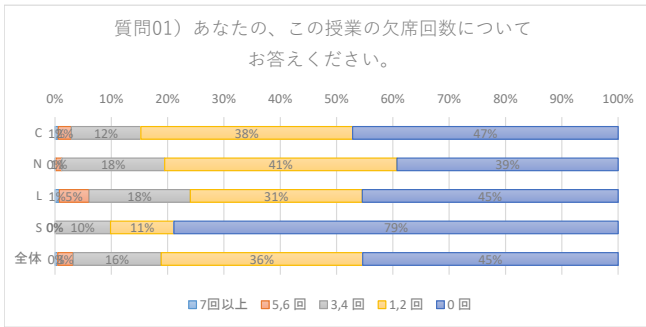


令和7年度 後期授業アンケート結果

区分		開講科目数	履修登録者数	回答者数	回答率
専学 攻 科 別	幼児保育学科 (C)	38	1,313	859	65.4%
	食物栄養専攻 (N)	36	943	652	69.1%
	生活総合ビジネス専攻 (L)	33	1,297	645	49.7%
	専攻科 (S)	14	168	71	42.3%
短大全体		121	3,721	2,227	59.8%

履修登録者数/各学科専攻回答率

授業アンケート集計結果	幼児保育学科 (C)			食物栄養専攻 (N)			生活総合ビジネス専攻 (L)			専攻科 (S)			全体		
	回答者合計	標準偏差	学科平均	回答者合計	標準偏差	学科平均	回答者合計	標準偏差	学科平均	回答者合計	標準偏差	学科平均	回答者合計	標準偏差	全体平均
質問01 あなたの、この授業の欠席回数についてお答えください。	859	0.81	4.28	652	0.77	4.18	645	0.95	4.15	71	0.65	4.69	2,227	0.84	4.23
質問02 あなたは、この授業に対して、毎回の予習および復習に平均してどの程度時間をかけましたか。	859	1.18	2.26	652	1.06	2.30	645	1.36	2.21	71	1.56	3.42	2,227	1.24	2.29
質問03 あなたは、この授業に対して、意欲的、積極的に取り組みましたか。	859	0.76	4.33	652	0.81	4.21	645	0.92	4.18	71	0.53	4.79	2,227	0.82	4.27
質問04 あなたは、この授業を受けて、関連する分野の理解と関心が深まりましたか。	859	0.76	4.36	652	0.79	4.27	645	0.96	4.15	71	0.44	4.85	2,227	0.83	4.29
質問05 あなたは、この授業の到達目標とする能力を身につけることができましたか。	859	0.73	4.29	652	0.80	4.19	645	0.94	4.13	71	0.49	4.82	2,227	0.82	4.23
質問06 あなたは、この授業を受けて満足でしたか。	859	0.83	4.35	652	0.77	4.32	645	0.98	4.18	71	0.42	4.86	2,227	0.86	4.31
質問07 担当教員は、この授業をシラバスに沿って進めていましたか。	859	0.81	4.41	652	0.75	4.41	645	0.93	4.32	71	0.41	4.87	2,227	0.83	4.40
質問08 担当教員は、この授業の授業内容の意義や必要性について十分な説明をしましたか。	859	0.81	4.42	652	0.75	4.41	645	0.92	4.33	71	0.40	4.89	2,227	0.82	4.41
質問09 担当教員の説明の仕方は適切でしたか。	859	0.86	4.38	652	0.76	4.38	645	0.99	4.26	71	0.44	4.87	2,227	0.87	4.36
質問10 担当教員の板書やパワーポイント、配布資料等の補助教材はわかりやすいものでしたか。	859	0.89	4.35	652	0.77	4.38	645	0.98	4.27	71	0.40	4.85	2,227	0.88	4.35
質問11 担当教員は、学生が主体的に参加（意見・質問）できるよう促し、適切に対応していましたか。	859	0.88	4.37	652	0.76	4.38	645	0.98	4.26	71	0.34	4.90	2,227	0.87	4.36
質問12 この授業に対する担当教員の意欲・熱意を感じましたか。	859	0.81	4.42	652	0.72	4.45	645	0.94	4.34	71	0.34	4.34	2,227	0.82	4.42
質問13 この授業の難易度は適切でしたか。	859	0.82	4.34	652	0.80	4.35	645	0.96	4.24	71	0.40	4.24	2,227	0.85	4.33
質問14 この授業の進度は適切でしたか。	859	0.82	4.39	652	0.82	4.34	645	0.94	4.27	71	0.44	4.27	2,227	0.85	4.36



令和7年度 後期授業アンケート結果

